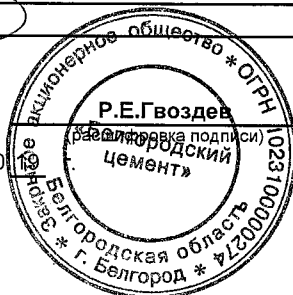


Пояснения	Наименование показателя	Код строки	На 31 декабря 20 18 г.	На 31 декабря 20 17 г.	На 31 декабря 20 16 г.
	ПАССИВ				
	III. КАПИТАЛ И РЕЗЕРВЫ				
	Уставный капитал (складочный капитал, уставный фонд, вклады товарищей)	1310	169	169	169
	Собственные акции, выкупленные у акционеров	1320	()	()	()
	Переоценка внеоборотных активов	1340	143 366	143 350	143 350
	Добавочный капитал (без переоценки)	1350			
	Резервный капитал	1360	8	8	8
	Нераспределенная прибыль (непокрытый убыток)	1370	1 422 945	1 346 285	1 134 572
	Итого по разделу III	1300	1 566 488	1 489 812	1 278 099
	IV. ДОЛГОСРОЧНЫЕ ОБЯЗАТЕЛЬСТВА				
ПЗ	Заемные средства	1410	1 431 093	1 016 757	1 222 470
ПЗ	Отложенные налоговые обязательства	1420	84 637	88 223	80 030
П. 7	Оценочные обязательства	1430	220	7 288	10 645
ПЗ	Прочие обязательства	1450			
	Итого по разделу IV	1400	1 515 950	1 112 268	1 313 145
	V. КРАТКОСРОЧНЫЕ ОБЯЗАТЕЛЬСТВА				
ПЗ	Заемные средства	1510		250 000	
П. 5.3	Кредиторская задолженность	1520	254 134	244 284	446 246
ПЗ	Доходы будущих периодов	1530			
П. 7	Оценочные обязательства	1540	21 211	10 908	12 435
ПЗ	Прочие обязательства	1550			
	Итого по разделу V	1500	275 345	505 192	458 681
	БАЛАНС	1700	3 357 783	3 107 272	3 049 925

Руководитель

" 25 " марта 20 18



Главный бухгалтер

(подпись)

Е.В.Ващенко

(расшифровка подписи)

Наименование показателя	Код	Уставный капитал	Собственные акции, выкупленные у акционеров	Добавочный капитал	Резервный капитал	Нераспределенная прибыль (непокрытый убыток)	Итого
Уменьшение капитала - всего:	3220	()	()	()	()	()	()
в том числе:							
убыток	3221	x	x	x	x	()	()
переоценка имущества	3222	x	x	()	x	()	()
расходы, относящиеся непосредственно на уменьшение капитала	3223	x	x	()	x	()	()
уменьшение номинальной стоимости акций	3224	()	()	()	x	()	()
уменьшение количества акций	3225	()	()	()	x	()	()
реорганизация юридического лица	3226	()	()	()	()	()	()
дивиденды	3227	x	x	x	x	()	()
Изменение добавочного капитала	3230	x	x	()	()	()	()
Изменение резервного капитала	3240	x	x	x	()	()	()
Величина капитала на 31 декабря 20 <u>17</u> г.	3200	169	()	143 350	8	1 346 285	1 489 812
<u>За 20 18 г.</u>							
Увеличение капитала - всего:	3310					76 676	76 676
в том числе:							
чистая прибыль	3311	x	x	x	x	76 676	76 676
переоценка имущества	3312	x	x	()	x	()	()
доходы, относящиеся непосредственно на увеличение капитала	3313	x	x	()	x	()	0
дополнительный выпуск акций	3314	()	()	()	x	x	x
увеличение номинальной стоимости акций	3315	()	()	()	x	()	()
реорганизация юридического лица	3316	()	()	()	()	()	()
Уменьшение капитала - всего:	3320	()	()	()	()	()	()
в том числе:							
убыток	3321	x	x	x	x	()	()
переоценка имущества	3322	x	x	()	x	()	()
расходы, относящиеся непосредственно на уменьшение капитала	3323	x	x	()	x	()	()
уменьшение номинальной стоимости акций	3324	()	()	()	x	()	()
уменьшение количества акций	3325	()	()	()	x	()	()
реорганизация юридического лица	3326	()	()	()	()	()	()
дивиденды	3327	x	x	x	x	()	()
Изменение добавочного капитала	3330	x	x	16	()	()	()
Изменение резервного капитала	3340	x	x	x	()	()	()
Величина капитала на 31 декабря 20 <u>18</u> г.	3300	169	()	143 366	8	1 422 945	1 566 488


2. Корректировки в связи с изменением учетной политики и исправлением ошибок

Наименование показателя	Код	На 31 декабря 20__ г.	Изменения капитала за 20__ г.		На 31 декабря 20__ г.
			за счет чистой прибыли (убытка)	за счет иных факторов	
Капитал - всего					
до корректировок	3400				
корректировка в связи с:					
изменением учетной политики	3410				
исправлением ошибок	3420				
после корректировок	3500				
в том числе:					
нераспределенная прибыль (непокрытый убыток):					
до корректировок	3401				
корректировка в связи с:					
изменением учетной политики	3411				
исправлением ошибок	3421				
после корректировок	3501				
другие статьи капитала, по которым осуществлены корректировки: (по статьям)					
до корректировок	3402				
корректировка в связи с:					
изменением учетной политики	3412				
исправлением ошибок	3422				
после корректировок	3502				

3. Чистые активы


Наименование показателя	Код	На 31 декабря 20 18 г.	На 31 декабря 20 17 г.	На 31 декабря 20 16 г.
Чистые активы	3600	1 566 488	1 489 812	1 278 099

Руководитель


(подпись)

" 25 " марта 20 19 г.

Главный бухгалтер


(подпись)

Е. В. Ващенко
(расшифровка подписи)



Наименование показателя	Код	За <u>январь-декабрь</u> 20 <u>18</u> г.	За <u>январь-декабрь</u> 20 <u>17</u> г.
Денежные потоки от инвестиционных операций			
Поступления - всего	4210	196 428	7 460
в том числе:			
от продажи внеоборотных активов (кроме финансовых вложений)	4211		2 460
от продажи акций других организаций (долей участия)	4212		
от возврата предоставленных займов, от продажи долговых ценных бумаг (прав требования денежных средств к другим лицам)	4213	160 000	5 000
дивидендов, процентов по долговым финансовым вложениям и аналогичных поступлений от долевого участия в других организациях	4214	36 428	
прочие поступления	4219		
Платежи - всего	4220	(196 428)	()
в том числе:			
в связи с приобретением, созданием, модернизацией, реконструкцией и подготовкой к использованию внеоборотных активов	4221	()	()
в связи с приобретением акций других организаций (долей участия)	4222	()	()
в связи с приобретением долговых ценных бумаг (прав требования денежных средств к другим лицам), предоставление займов другим лицам	4223	(196 428)	()
процентов по долговым обязательствам, включаемым в стоимость инвестиционного актива	4224	()	()
прочие платежи	4229	()	()
Сальдо денежных потоков от инвестиционных операций	4200	0	7 460
Денежные потоки от финансовых операций			
Поступления - всего	4310		98 243
в том числе:			
получение кредитов и займов	4311		98 243
денежных вкладов собственников (участников)	4312		
от выпуска акций, увеличения долей участия	4313		
от выпуска облигаций, векселей и других долговых ценных бумаг и др.	4314		
прочие поступления	4319		

Наименование показателя	Код	За янв.дек. 20 18 г.	За янв.-дек. 20 17 г.
Платежи - всего	4320	(0)	(0)
в том числе:			
собственникам (участникам) в связи с выкупом у них акций (долей участия) организации или их выходом из состава участников	4321	()	()
на уплату дивидендов и иных платежей по распределению прибыли в пользу собственников (участников)	4322	()	()
в связи с погашением (выкупом) векселей и других долговых ценных бумаг, возврат кредитов и займов	4323	()	()
прочие платежи	4329	()	()
Сальдо денежных потоков от финансовых операций	4300	0	98 243
Сальдо денежных потоков за отчетный период	4400	946	(134)
Остаток денежных средств и денежных эквивалентов на начало отчетного периода	4450	340	474
Остаток денежных средств и денежных эквивалентов на конец отчетного периода	4500	1 286	340
Величина влияния изменений курса иностранной валюты по отношению к рублю	4490	-5 711	-5 724

Руководитель

(подпись)

" 25 " марта 20



Главный бухгалтер

(подпись)

Е.В.Ващенко

(расшифровка подписи)

"Пояснения к бухгалтерскому балансу по состоянию на 31 декабря 2018года и отчету о финансовых результатах за 2018 год"(тыс. руб.)

1. Нематериальные активы и расходы на научно-исследовательские, опытно-конструкторские и технологические работы (НИОКР)

1.1. Наличие и движение нематериальных активов

Наименование показателя	Код	Период	На начало года		Изменения за период						На конец периода		
			первоначальная стоимость	накопленная амортизация и убытки от обесценения	поступило	выбыло		начислено амортизации	убыток от обесценения	переоценка		первоначальная стоимость	накопленная амортизация и убытки от обесценения
						первоначальная стоимость	накопленная амортизация и убытки от обесценения			первоначальная стоимость	накопленная амортизация		
Нематериальные активы - всего	5100	за 20 18 г.	18	(13)		()	()	(1)				18	(14)
	5110	за 20 17 г.	18	(12)		()	()	(1)				18	(13)
в том числе:	5101	за 20 18 г.	18	(13)		()	()	(1)				18	(14)
Товарный знак	5111	за 20 17 г.	18	(12)		()	()	(1)				18	(13)
Право патентообладателя	5102	за 20 18 г.		()		()	()	()					()
	5112	за 20 17 г.		()		()	()	()					()
	5103	за 20 18 г.		()		()	()	()					()
Прочие	5113	за 20 17 г.		()		()	()	()					()

1.2. Первоначальная стоимость нематериальных активов, созданных самой организацией

Наименование показателя	Код	На 31 декабря 20 18 г.	На 31 декабря 20 17 г.	На 31 декабря 20 16 г.
Всего	5120			
в том числе:		18	18	18
Товарный знак	5121			
Право патентообладателя	5122			

1.3. Первоначальная стоимость полностью амортизированных нематериальных активов

Наименование показателя	Код	На 31 декабря 20 18 г.	На 31 декабря 20 17 г.	На 31 декабря 20 16 г.
Всего	5130			
в том числе:				
Товарный знак	5131			
Право патентообладателя	5132			
Прочие	5133			

2. Основные средства

2.1. Наличие и движение основных средств

Наименование показателя	Код	Период	На начало года				Изменения за период						На конец периода	
			первоначальная стоимость	накопленная амортизация	поступило	выбыло объектов		начислено амортизации	переоценка		первоначальная стоимость	накопленная амортизация	первоначальная стоимость	накопленная амортизация
						первоначальная стоимость	накопленная амортизация		первоначальная стоимость	накопленная амортизация				
Основные средства (без учета доходных вложений в материальные ценности) - Всего	5200	за 20 18 г.	1 773 462	(941 885)	2 197	(2 672)	2 306	(31 005)			1 772 987	(970 584)		
	5210	за 20 17 г.	1 770 928	(913 668)	11 182	(8 648)	6 358	(34 575)			1 773 462	(941 885)		
В том числе:	5201	за 20 18 г.	282 416	(79 689)		()		(2 533)			282 416	(82 222)		
	5211	за 20 17 г.	282 416	(77 464)		()		(2 225)			282 416	(79 689)		
здания	5202	за 20 18 г.	309 274	(123 788)	1 499	(1 270)	904	(6 976)			309 503	(129 860)		
	5212	за 20 17 г.	309 274	(120 258)		()		(3 530)			309 274	(123 788)		
сооружения	5203	за 20 18 г.	54 407	(22 349)		(32)	32	(1 457)			54 375	(23 774)		
	5213	за 20 17 г.	54 407	(20 513)		()		(1 836)			54 407	(22 349)		
энергетические машины и оборудование	5204	за 20 18 г.	843 385	(620 124)	550	(788)	788	(14 586)			843 147	(633 922)		
	5214	за 20 17 г.	832 488	(603 015)	11 125	(228)	220	(17 329)			843 385	(620 124)		
рабочие машины и оборудование	5205	за 20 18 г.	20 013	(17 849)	148	(570)	570	(345)			19 591	(17 624)		
	5215	за 20 17 г.	21 533	(19 397)	57	(1 577)	1 577	(29)			20 013	(17 849)		
информационное оборудование	5206	за 20 18 г.	219 513	(70 123)		()		(5 045)			219 513	(75 168)		
	5216	за 20 17 г.	226 342	(65 101)		(6 829)	4 547	(9 569)			219 513	(70 123)		
транспортные средства	5207	за 20 18 г.	7 900	(7 192)		(12)	12	(63)			7 888	(7 243)		
	5217	за 20 17 г.	7 914	(7 149)		(14)	14	(57)			7 900	(7 192)		

Наименование показателя	Код	Период	На начало года		Изменения за период						На конец периода		
			первоначальная стоимость	накопленная амортизация	поступило	выбыло объектов		начислено амортизации	переоценка		первоначальная стоимость	накопленная амортизация	
						первоначальная стоимость	накопленная амортизация		первоначальная стоимость	накопленная амортизация			
	5208	за 20 18 г.	35 514	()		()			()			35 514	()
земельные участки	5218	за 20 17 г.	35 514	()								35 514	()
	5209	за 20 18 г.	1 040	(771)								1 040	(771)
прочие основные средства	5219	за 20 17 г.	1 040	(771)								1 040	(771)
Учтено в составе доходных вложений в материальные ценности - всего	5220	за 20 18 г.		()									()
в том числе:	5231	за 20 17 г.		()									()
здания	5222	за 20 18 г.		()									()
сооружения	5232	за 20 17 г.		()									()
транспортные средства	5223	за 20 18 г.		()									()
	5233	за 20 17 г.		()									()
	5224	за 20 18 г.		()									()
прочие	5234	за 20 17 г.		()									()

2.2. Незавершенное строительство

Наименование показателя	Код	Период	На начало года	Изменения за период			На конец периода
				затраты за период	списано	принято к учету в качестве основных средств или увеличена стоимость	
Незавершенное строительство - всего	5910	за 20 18 г.	31 892	3 693	(14 419)	(1 647)	19 519
в том числе:	5920	за 20 17 г.	34 521	0	(2 629)	(0)	31 892
здания и сооружения	5911	за 20 18 г.	17 630	3 693	(8 192)	(1 647)	11 484
	5921	за 20 17 г.	17 630		()	()	17 630

оборудование и транспортные средства	5912	за 20 18 г.	14 262	(6 227)	()	8 035
	5922	за 20 17 г.	16 891	(2 629)	()	14 262
прочие основные средства	5913	за 20 18 г.	0	()	()	0
	5923	за 20 17 г.	0	()	()	0

2.3. Незавершенные капитальные вложения

Наименование показателя	Код	Период	На начало года	Изменения за период		На конец периода
				затраты за период	списано	
				принято к учету в качестве основных средств или увеличена стоимость		
Незаконченные операции по приобретению основных средств - всего	5930	за 20 18 г.	19 062	(390)	(550)	18 672
	5940	за 20 17 г.	27 558	()	(11 182)	19 062
в том числе:	5931	за 20 18 г.	0	()	()	0
	5941	за 20 17 г.	0	()	()	0
здания	5932	за 20 18 г.	390	()	()	0
	5942	за 20 17 г.	390	()	()	0
сооружения	5933	за 20 18 г.		()	()	390
	5943	за 20 17 г.		()	()	
энергетические (силовые) машины и оборудование	5934	за 20 18 г.	18 672	()	(550)	18 672
	5944	за 20 17 г.	27 168	()	(11 182)	18 672
рабочие машины и оборудование	5935	за 20 18 г.		()	()	
	5945	за 20 17 г.		()	()	
информационное оборудование	5936	за 20 18 г.		()	()	
	5946	за 20 17 г.		()	()	
транспортные средства	5936	за 20 18 г.		()	()	
	5946	за 20 17 г.		()	()	

2.4. Изменение стоимости основных средств в результате достройки, дооборудования, реконструкции и частичной ликвидации

Наименование показателя	Код	За 20 18 г.	За 20 17 г.
объектов основных средств в результате достройки, дооборудования, реконструкции - всего	5260	2 049	8
в том числе:			
здания	5261		
сооружения	5262	1 499	
энергетические машины и оборудование	5263		
рабочие машины и оборудование	5264	550	8
информационное оборудование	5265		
транспортные средства	5266		
прочие	5267		
Уменьшение стоимости объектов основных средств в результате частичной ликвидации - всего:	5270		
в том числе:			
здания	5271		
сооружения	5272		
энергетические машины и оборудование	5273		
рабочие машины и оборудование	5274		
информационное оборудование	5275		
прочие	5276		

2.5. Иное использование основных средств

Наименование показателя	Код	На 31 декабря 20 18 г.	На 31 декабря 20 17 г.	На 31 декабря 20 16 г.
Переданные в аренду основные средства, числящиеся на балансе	5280	10 743	7 525	7 349
Переданные в аренду основные средства, числящиеся за балансом	5281			
Полученные в аренду основные средства, числящиеся на балансе	5282			
Полученные в аренду основные средства, числящиеся за балансом	5283	5 785 526	6 040 053	6 040 053
Объекты недвижимости, принятые в эксплуатацию и фактически используемые, находящиеся в процессе государственной регистрации	5284			
Основные средства, переведенные на консервацию	5285	956 838	1 039 476	1 063 122
Иное использование основных средств (залог и др.)	5286			

3. Финансовые вложения

3.1. Наличие и движение финансовых вложений

Наименование показателя	Код	Период	Изменения за период										На конец периода	
			На начало года		поступило	выбыло (погашено)		начисление процентов доведенное первоначальной стоимости до номинальной)	текущей рыночной стоимости (убытков от обесценения)	первоначальная стоимость	накопленная корректура	первоначальная стоимость	накопленная корректура	
			первоначальная стоимость	накопленная корректура		первоначальная стоимость	накопленная корректура							
Долгосрочные - всего	5301	за 20 18 г.	419	(419)					419		419		419	
	5311	за 20 17 г.	419		0	(0)		(419)			0		0	
в том числе: займы и депозиты	5302	за 20 18 г.	0										0	
	5312	за 20 17 г.	0										0	
акции и доли в УК	5303	за 20 18 г.	419	(419)					419		419		419	
	5313	за 20 17 г.	419						(419)		0		0	
прочие	5304	за 20 18 г.												
	5314	за 20 17 г.												
Краткосрочные - всего	5305	за 20 18 г.	510 000		196 428	(160 000)							546 428	
	5315	за 20 17 г.	515 000		0	(5 000)							510 000	
в том числе: займы	5306	за 20 18 г.	510 000		196 428	(160 000)							546 428	
	5316	за 20 17 г.	515 000			(5 000)							510 000	
векселя	5307	за 20 18 г.												
	5317	за 20 17 г.												
права требования	5308	за 20 18 г.												
	5318	за 20 17 г.												
прочие	5309	за 20 18 г.												
	5319	за 20 17 г.												
Финансовых вложений - ИТОГО	5300	за 20 18 г.	510 419	()	196 428	(160 000)							546 847	
	5310	за 20 17 г.	515 419		0	(5 000)							510 000	

4. Запасы

4.1. Наличие и движение запасов

Наименование показателя	Код	Период	На начало года		Изменения за период						На конец периода	
			себестоимость	величина резерва под снижение стоимости	поступления и затраты	выбыло	резерв под снижение стоимости	убытков от снижения стоимости	оборот запасов между их группами (видами)	себестоимость	величина резерва под снижение стоимости	
Запасы - всего	5400	за 20 18 г.	458 644	(1 282)	3 123 223	(3 161 275)	1 055		x	420 592	(227)	
	5420	за 20 17 г.	423 574	(0)	2 899 265	(2 864 195)			x	458 644	(1 282)	
в том числе:	5401	за 20 18 г.	348 548	(1 282)	561 687	(573 639)	1 055			336 596	(227)	
	5421	за 20 17 г.	341 907	(0)	520 792	(514 151)				348 548	(1 282)	
затраты в незавершенное производство	5402	за 20 18 г.	56 305	()	1 463 808	(1 497 385)				22 728	()	
	5422	за 20 17 г.	14 961	()	1 414 563	(1 373 219)				56 305	()	
готовая продукция и товары	5403	за 20 18 г.	53 791	()	1 097 728	(1 090 251)				61 268	()	
	5423	за 20 17 г.	66 706	()	963 910	(976 825)				53 791	()	
прочее	5404	за 20 18 г.		()		()				0	()	
	5424	за 20 17 г.		()		()				0	()	

4.2. Запасы в залоге

Наименование показателя	Код	На 31 декабря 20 18 г.	На 31 декабря 20 17 г.	На 31 декабря 20 16 г.
Запасы, не оплаченные на отчетную дату, - всего	5440			
В том числе:				
сырье и материалы	5441			
товары	5442			
Запасы, находящиеся в залоге по договору, - всего	5445			
В том числе:				
сырье и материалы	5446			
готовая продукция и товары	5447			

4.3. Информация о заемных средствах

	Код	Период	Изменения за период			На конец периода	
			На начало периода перво-начальная стоимость	Начислено (привлечено)	выбыло (погашено) переведено	перво-начальная стоимость	перво-начальная стоимость
Долгосрочные заемные средства - всего	5401	за 2018	1 020 084	511 557	(75 162)	1 456 479	
	5411	за 2017	1 225 688	247 742	(453 346)	1 020 084	
	5402	за 2018	1 016 757	414 336	()	1 431 093	
	5412	за 2017	1 222 470	170 479	(376 192)	1 016 757	
<i>Кредит - основной долг</i> (стр. 1410 ББ)							
<i>Проценты по кредиту долгосрочные</i> (учтены по стр. 1520 ББ)	5403	за 2018	3 327	97 221	(75 162)	25 386	
	5313	за 2017	3 218	77 263	(77 154)	3 327	
Краткосрочные заемные средства - всего	5405	за 2018	259 107	8 734	267 841	0	
	5415	за 2017	0	18 970	(240 137)	259 107	
	5406	за 2018	250 000	0	(250 000)	0	
	5416	за 2017	0		250 000	250 000	
<i>Кредит - основной долг</i> (стр. 1510 ББ)							
<i>Проценты по кредиту краткосрочные</i> (учтены по стр. 1520 ББ)	5407	за 2018	9 107	8 734	(17 841)	0	
	5417	за 2017	0	18 970	(9 863)	9 107	

5. Дебиторская и кредиторская задолженность

5.1. Наличие и движение дебиторской задолженности

Наименование показателя	Код	Период	На конец периода			
			учтенная по условиям договора	величина резерва по сомни-тельным долгам	учтенная по условиям договора	величина резерва по сомни-тельным долгам
Краткосрочная дебиторская задолженность - всего	5510	за 20 18 г.	1 357 939	(309 179)	1 412 430	(105 982)
	5530	за 20 17 г.	1 284 806	(309 020)	1 357 939	(309 179)
В том числе:	5511	за 20 18 г.	188 089	(187 038)	4 544	(1 401)
	5531	за 20 17 г.	192 885	(187 038)	188 089	(187 038)
поставщики и подрядчики	5512	за 20 18 г.	1 115 549	(122 141)	1 331 886	(104 581)
	5532	за 20 17 г.	993 664	(121 982)	1 115 549	(122 141)
работники Общества	5513	за 20 18 г.				
	5533	за 20 17 г.				
налоги и сборы	5514	за 20 18 г.	7 244		7 565	
	5534	за 20 17 г.	12 243		7 244	
прочие дебиторы	5515	за 20 18 г.	47 057		68 660	
	5535	за 20 17 г.	86 014		47 057	
Итого	5500	за 20 18 г.	1 357 939	(309 179)	1 412 430	(105 982)
	5520	за 20 17 г.	1 284 806	(309 020)	1 357 939	(309 179)

5.2. Наличие и движение кредиторской задолженности

Наименование показателя	Код	Период	Остаток		Остаток на конец периода
			на начало года	на конец периода	
Краткосрочная кредиторская задолженность - всего	5560	за 20 18 г.	244 284		254 134
	5580	за 20 17 г.	446 246		244 284
В том числе:	5561	за 20 18 г.	99 190		137 202
	5581	за 20 17 г.	253 243		99 190
поставщики и подрядчики	5562	за 20 18 г.	41 661		38 555
	5582	за 20 17 г.	30 944		41 661
подотчетные лица	5563	за 20 18 г.	3		15
	5583	за 20 17 г.	21		3
работники Общества	5564	за 20 18 г.	4 742		5 324
	5584	за 20 17 г.	3 922		4 742
налоги и сборы	5565	за 20 18 г.	48 601		53 131
	5585	за 20 17 г.	55 179		48 601
прочие кредиторы	5566	за 20 18 г.	50 087		19 907
	5586	за 20 17 г.	102 937		50 087
Итого	5550	за 20 18 г.	244 284		254 134
	5570	за 20 17 г.	446 246		244 284

6. Затраты на производство

Наименование показателя	Код	3а 20 18 г.	3а 20 17 г.
Материальные затраты	5610	879 462	811 985
Расходы на оплату труда	5620	112 617	105 725
Отчисления на социальные нужды	5630	35 283	34 750
Амортизация	5640	31 191	34 504
Прочие затраты:	5650	366 384	355 368
в т.ч. бытовые услуги	5651	161 383	155 625
плата за аренду земли	5652	125 362	116 330
земельный налог, налог на имущество и др.	5653	79 639	83 413
Итого по элементам	5660	1 424 937	1 342 332
Изменение остатков незавершенного производства, готовой продукции и др. (прирост [-], уменьшение [+]):	5670		3 846
Изменение остатков незавершенного производства, готовой продукции и др. (прирост [-], уменьшение [+]):	5680	26 100	-32 275
Итого расходы по обычным видам деятельности	5600	1 451 037	1 313 903

7. Оценочные обязательства

Наименование показателя	Код	Остаток на начало года	Признано	Погашено	Списано как избыточная сумма	Остаток на конец периода
Долгосрочные оценочные обязательства - всего	5700	7 288	0	(7 068)	()	220
в том числе:						
резервы под будущие судебные обязательства	5701			()	()	
резервы под будущие расходы на рекультивацию	5702	7 288	0	(7 068)	()	220
Краткосрочные оценочные обязательства - всего	5710	10 908	50 463	(40 160)	()	21 211
в том числе:						
резерв под предстоящую оплату отпусков работникам	5711	10 673	15 598	(16 411)	()	9 860
резервы под будущие судебные обязательства	5712	0	34 760	(23 514)	()	11 246
резервы под будущие расходы на рекультивацию	5713	235	105	(235)	()	105

8. Обеспечения обязательств

Наименование показателя	Код	На 31 декабря 20 18 г.	На 31 декабря 20 17 г.	На 31 декабря 20 16 г.
Полученные - всего (руб.)	5800			
в том числе:				
залог	5801			
гарант	5802			
поручительство	5803			
Выданные - всего (тыс.руб)	5810	194 957 886	164 009 081	165 571 270
в том числе:				
поручительство (тыс.руб)	5813	194 957 886	164 009 081	165 571 270

9. Внеоборотные активы
9.1. Долгосрочные расходы будущих периодов

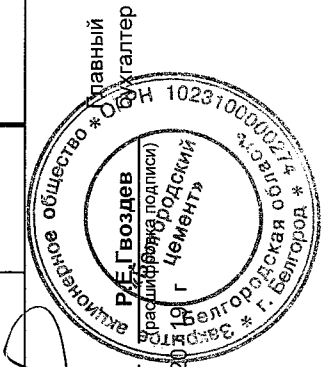
Наименование показателя	Код	3а 20 18 г.	3а 20 17 г.
Долгосрочные расходы будущих периодов - всего	6000	219 227	207 202
в том числе:	6100		
Лицензии	6110	2	5
Капитальный ремонт	6120	4 356	
Горно-подготовительные работы	6130	726	761
Вскрышные работы	6140	214 108	206 375
Расходы, связанные с освоением новых производств	6150		
Прочие расходы	6160	35	61

9.2. Дебиторская задолженность в части суммы выданных авансов и предварительной оплаты МПЗ, работ, услуг, связанных со строительством объектов ОС

Наименование показателя	Код	Остаток на начало года	Изменения за период		Остаток на конец года
			поступило платежей	закрыты авансы	
Расчеты с поставщиками и подрядчиками на внутреннем рынке	за 2018г	1 071		199	872
	за 2017г	1 071			1 071

Руководитель _____

" 25 " _____ марта _____



 (подпись)
 Е.В. Ващенко
 (расшифровка подписи)